

# WEEKLY BRIEFING WORLD ECONOMIC UPDATE

22 – 26 เมษายน 2567

**TPSO**  
สำนักงานนโยบายและยุทธศาสตร์การค้า  
Trade Policy and Strategy Office



22 - 26 เมษายน 2567

## ความเคลื่อนไหวรอบโลก



Oxford Economics สำนักงานวิจัยชั้นนำของโลก คาดว่าราคาอาหารโลกซึ่งปรับตัวสูงขึ้นในช่วงที่ผ่านมา มีแนวโน้มลดลงในปีนี้ โดยระบุว่าราคาสินค้าเกษตรที่เป็นอาหารหลักของโลกจะปรับลดลงในปีนี้ ลดแรงกดดันด้านราคาขายปลีกอาหารที่อยู่ปลายน้ำ เนื่องจากอุปทานผลผลิตที่อุดมสมบูรณ์ของพืชผลทางเกษตรหลายชนิด โดยเฉพาะพืชอาหารหลักอย่างข้าวสาลีและข้าวโพดที่สามารถเก็บเกี่ยวได้เพิ่มขึ้นในช่วงหลายเดือนที่ผ่านมา ส่งผลทำให้ราคาอาหารลดลงอย่างต่อเนื่อง โดยสัญญาซื้อขายล่วงหน้าข้าวสาลีลดลงเกือบ 10% (YTD) ขณะที่สัญญาซื้อขายล่วงหน้าข้าวโพดลดลงประมาณ 6% (YTD) นอกจากนี้ แรงกดดันจากอุปทานธัญพืชในรัสเซียและยูเครนก็ผ่อนคลายลง โดยการส่งออกสินค้าเกษตรของยูเครนยังคงแข็งแกร่ง ขณะที่การส่งออกข้าวสาลีของรัสเซียไปยังตลาดต่างประเทศยังมีสัดส่วนที่สูงมาก

## สหรัฐอเมริกา



ผู้ผลิตแผงโซลาร์เซลล์ 7 บริษัทจากสหรัฐฯ เกาหลีใต้ สวิตเซอร์แลนด์ และนอร์เวย์ เรียกร้องให้รัฐบาลสหรัฐฯ ดำเนินมาตรการสำหรับการหลบเลี่ยงมาตรการตอบโต้การทุ่มตลาดและการอุดหนุน (Anti-circumvention: AC) สำหรับสินค้าโซลาร์เซลล์ที่นำเข้าจากเวียดนาม กัมพูชา มาเลเซีย และไทย โดยระบุว่าบริษัทที่มีฐานการผลิตอยู่ในทั้ง 4 ประเทศนี้ได้ส่งออกแผงโซลาร์เซลล์ในราคาต่ำกว่าต้นทุนการผลิตมายังตลาดสหรัฐฯ ส่งผลให้ราคาลดลงมากกว่า 50% สร้างความเสียหายต่อบริษัทที่มีฐานการผลิตในสหรัฐฯ ทั้งนี้ ในปี 66 กระทรวงพาณิชย์สหรัฐฯ ได้ประกาศผลขั้นสุดท้ายภายใต้มาตรการ AC พบว่ามีกรณีหลบเลี่ยงฯ สำหรับโซลาร์เซลล์ที่นำเข้าจาก 4 ประเทศข้างต้น แต่มาตรการดังกล่าวไม่ได้มีการบังคับใช้เนื่องจากประธานาธิบดีสหรัฐฯ มีคำสั่งยกเว้นการเก็บภาษีสินค้าดังกล่าวเป็นเวลา 2 ปี เพื่อป้องกันไม่ให้เกิดปัญหาคอขวดของห่วงโซ่อุปทานในปี 65 และจะสิ้นสุดลงในเดือน มิ.ย. 67

## จีน



คณะกรรมการพัฒนาและปฏิรูปแห่งชาติจีน (NDRC) แถลงว่าสงครามราคาในกลุ่มผู้ผลิตรถยนต์ไฟฟ้าและรถยนต์ปลั๊กอินไฮบริดมีแนวโน้มทวีความรุนแรงขึ้นในปีี้ โดยคาดการณ์ว่าในปีนี้จะมีการเปิดตัวรถยนต์ใหม่ 150 รุ่น และกว่า 110 รุ่น จากทั้งหมดจะเป็นรถยนต์พลังงานใหม่ (New Energy Vehicle: NEV) ซึ่งจะทำให้การแข่งขันทวีความรุนแรงขึ้น ส่วนความต้องการรถยนต์ NEV คาดว่าจะเพิ่มขึ้น 2.1 ล้านคันในปีนี้ ขณะที่บีวายดี (BYD) ไอโต (Aito) และลี ออโต้ (Li Auto) ซึ่งเป็นแบรนด์รถ NEV ชี้่นำ มีแผนเพิ่มยอดขายมอปรดเป็น 2.3 ล้านคันในปีนี้ ส่งสัญญาณภาวะรถยนต์ล้นตลาด นอกจากนี้ ยังระบุว่าต้นทุนแบตเตอรี่และต้นทุนต่อหน่วยที่ต่ำลง จะเป็นอีกสาเหตุของการลดราคาของรถ NEV

## สหภาพยุโรป



คณะกรรมการการยุโรปเริ่มดำเนินการสอบสวนการเข้าถึงตลาดของสินค้ายุโรปในกระบวนการจัดซื้อจัดจ้างอุปกรณ์ทางการแพทย์ในจีน ตามคำร้องจากผู้ค้าในยุโรป ซึ่งการสอบสวนครั้งนี้เป็นการดำเนินการตามกฎหมาย International Procurement Instrument ของสหภาพยุโรปที่รับประกันความเป็นธรรมในการเข้าถึงตลาดจัดซื้อจัดจ้างภาครัฐของสหภาพยุโรปและประเทศคู่ค้า รวมถึงกำหนดมาตรการจำกัดสิทธิตั้งแต่การตัดคะแนนจนถึงถึงการเข้าร่วมการจัดซื้อจัดจ้างในกรณีที่พบว่าประเทศคู่ค้าไม่มีการเปิดตลาดที่เป็นธรรม ขณะที่กรรมการยุโรปด้านการค้าระบุว่า การดำเนินการสืบสวนในประเด็นดังกล่าวของทางสหภาพยุโรป จะช่วยให้ทั้งสองฝ่ายสามารถหาแนวทางแก้ไขที่เห็นพ้องร่วมกัน หลังจากนี้ทั้งสองฝ่ายไม่สามารถหาข้อสรุปได้

## อินเดีย



มูลค่าการส่งออกสินค้าเกษตรและอาหารของอินเดียปรับลดลงเพียงเล็กน้อยในปงบประมาณ 66/67 เนื่องจากได้กระจายการส่งออกไปยังตลาดอื่น ๆ ซึ่งช่วยชดเชยมาตรการควบคุมการส่งออกของรัฐบาล โดยการส่งออกสินค้าเกษตรโดยรวมในปงบประมาณ 66/67 มีมูลค่าลดลงอยู่ที่ 5 หมื่นล้านดอลลาร์สหรัฐฯ ขณะที่มูลค่าของปีก่อนหน้าอยู่ที่ 5.3 หมื่นล้านดอลลาร์สหรัฐฯ ซึ่งเป็นผลมาจากการจำกัดการส่งออกของรัฐบาล ตลอดจนความตึงเครียดทางภูมิรัฐศาสตร์ ทั้งนี้ รัฐบาลได้ระบุสินค้าเกษตร 20 รายการที่มีศักยภาพในการส่งออกสูงในประเทศที่พัฒนาแล้ว อาทิ ถั่วเขียว มะม่วง หน่อไม้ฝรั่ง หน่อกล้วย และเครื่องดื่มแอลกอฮอล์ เป็นต้น อีกทั้งได้ตั้งเป้าหมายเพิ่มส่วนแบ่งตลาดในการส่งออกสินค้าเกษตรของอินเดียในตลาดโลกเป็น 4 - 5% ภายในไม่กี่ปีข้างหน้า จากส่วนแบ่งตลาดที่ระดับ 2.23% ในปี 65

## ออสเตรเลีย



สำนักงานสถิติแห่งชาติออสเตรเลีย (ABS) รายงานอัตราเงินเฟ้อทั่วไปประจำปีไตรมาส 1 ปี 67 อยู่ที่ 3.6% (YoY) ซึ่งถือเป็น การลดลงต่อเนื่องถึง 5 ไตรมาส โดยมีปัจจัยสำคัญจากการหดตัวของอัตราเงินเฟ้อในกลุ่มสินค้า โดยเฉพาะสินค้าหมวดรถเช่า เครื่องเรือน เครื่องใช้ไฟฟ้า เนื้อสัตว์และอาหารทะเล ขณะที่ราคาในหมวดการประกันภัย การศึกษา และค่าเช่าที่พักอาศัย มีการปรับตัวสูงขึ้นในรอบ 10 ปี ส่งผลให้การเพิ่มขึ้นของราคาในหมวดการบริการยังคงเป็นปัจจัยหลักที่ทำให้เงินเฟ้อ ยังคงอยู่ในระดับที่สูงกว่ากรอบเป้าหมายของทางธนาคารกลางออสเตรเลีย (RBA) ที่ระบุไว้ในกรอบ 2 - 3% อย่างไรก็ตาม เมื่อเปรียบเทียบกับอัตราเงินเฟ้อในไตรมาส 1 ปี 67 กับช่วงไตรมาสก่อนหน้า พบว่าอัตราเงินเฟ้อปรับตัวสูงขึ้น 1.0% (QoQ) จากการเพิ่มขึ้นของราคาในหมวดการศึกษา และสุขภาพ

22- 26 เมษายน 2567



## ไทย

กรมการค้าภายใน กระทรวงพาณิชย์ ร่วมมือกับกรมส่งเสริมสหกรณ์ กรมส่งเสริมการเกษตร กระทรวงเกษตรและสหกรณ์ และ 3 สมาคมผู้นำเข้าปุ๋ย (สมาคมการค้าปุ๋ยและธุรกิจการเกษตรไทย สมาคมการค้าผู้ผลิตปุ๋ยไทย และสมาคมคนไทยธุรกิจเกษตร) จัดทำโครงการเชื่อมโยงปุ๋ยราคาถูกให้แก่เกษตรกร เฟสที่ 2 จำนวน 5.1 ล้านกระสอบ จำนวน 69 สูตร เพื่อลดต้นทุนการผลิตให้แก่เกษตรกร โดยปุ๋ยที่นำมาลดราคาครอบคลุมการเพาะปลูกพืชตลอดช่วงเดือน เม.ย. - มิ.ย. 67 อาทิ ข้าวนาปี ข้าวโพดเลี้ยงสัตว์ มันสำปะหลัง ยางพารา ปาล์มน้ำมัน และผลไม้ ขณะนี้ มีเกษตรกรสั่งซื้อแล้วจำนวน 2.35 แสนกระสอบ

สำนักงานเศรษฐกิจการเกษตร (สศก.) รายงานภาวะเศรษฐกิจการเกษตรไตรมาส 1/67 หดตัว 4.1% (YoY) โดยสาขาพืชหดตัวมากที่สุดที่ 6.4% (YoY) จากปริมาณผลผลิตลดลงจากสภาพอากาศที่ร้อนและแห้งแล้ง สาขาบริการทางการเกษตรหดตัว 3.6% (YoY) ขณะที่สาขาปศุสัตว์ สาขาประมง และสาขาป่าไม้ขยายตัว 1.5% (YoY) 0.5% (YoY) และ 1.8% (YoY) ตามลำดับ สำหรับแนวโน้มเศรษฐกิจการเกษตรในปี 67 คาดว่าจะขยายตัวอยู่ในช่วง 0.7 - 1.7% เมื่อเทียบกับปี 66



## ญี่ปุ่น

รัฐบาลญี่ปุ่น รายงานว่าอัตราเงินเฟ้อพื้นฐานญี่ปุ่น (core-CPI) ในเดือน มี.ค. 67 อยู่ที่ระดับ 2.6% (YoY) เติบโตชะลอตัวลงจากระดับ 2.8% (YoY) ในเดือน ก.พ. 67 แต่ยังคงสูงกว่าเป้าหมายของธนาคารกลางญี่ปุ่น (BOJ) ซึ่งตั้งเป้าไว้ที่ 2% โดยการชะลอตัวที่เกิดขึ้นมีสาเหตุหลักมาจากรัฐบาลญี่ปุ่นใช้มาตรการอุดหนุนด้านราคาพลังงาน และสาธารณูปโภค ทั้งนี้ ดัชนีราคาอาหาร (ไม่รวมอาหารสด) และกลุ่มสินค้าคงทนเติบโตในอัตราที่ชะลอตัวลง



## เกาหลีใต้

ธนาคารกลางเกาหลีใต้ (BOK) รายงานดัชนีความเชื่อมั่นผู้บริโภคเดือน เม.ย. 67 อยู่ที่ระดับ 100.7 เท่ากับเดือนก่อนหน้าซึ่งยังคงสูงกว่าระดับ 100 สะท้อนว่าผู้บริโภคในเกาหลีใต้ยังคงมีมุมมองที่เป็นบวกต่อเศรษฐกิจ แม้ว่าอัตราดอกเบี้ยยังอยู่ในระดับสูง และราคาสินค้าเกษตรมีการปรับตัวสูงขึ้น โดยดัชนีราคาผู้บริโภค (CPI) ในเดือน มี.ค. 67 อยู่ที่ 3.1% (YoY) ซึ่งยังคงอยู่ในระดับสูง เนื่องจากราคาผลไม้ และราคาน้ำมันปรับตัวสูงขึ้น ซึ่งอาจส่งผลให้ธุรกิจปรับขึ้นราคาสินค้าในอนาคต

## อาเซียนอัปเดต

## อินโดนีเซีย

สำนักงานสถิติแห่งชาติอินโดนีเซีย รายงานยอดเกินดุลการค้าของอินโดนีเซียในเดือน มี.ค. 67 สูงเกินคาด คิดเป็นมูลค่าประมาณ 4.47 พันล้านดอลลาร์สหรัฐ สูงกว่าที่นักเศรษฐศาสตร์คาดการณ์ไว้ที่ 1.13 พันล้านดอลลาร์สหรัฐ เนื่องจากมูลค่าการนำเข้าลดลงอย่างมากถึง 12.76% (YoY) และระดับ 17.96 พันล้านดอลลาร์สหรัฐ ขณะที่มูลค่าการส่งออกปรับตัวลดลง 4.2% (YoY) สู่ระดับ 22.43 พันล้านดอลลาร์สหรัฐ

## มาเลเซีย

กระทรวงการลงทุน การค้า และอุตสาหกรรมของมาเลเซีย รื้อฟื้นการเจรจา FTA มาเลเซีย-สหภาพยุโรป ซึ่งได้เริ่มเจรจามาตั้งแต่ปี 53 แต่ทั้งสองฝ่ายได้ชะลอการเจรจาเมื่อปี 55 เนื่องจากมีบางประเด็นที่ไม่สามารถสรุปผลการเจรจาได้ อย่างไรก็ตาม สหภาพยุโรปเป็นคู่ค้าสำคัญที่มีศักยภาพทั้งด้านการค้าและการลงทุน มาเลเซียจึงมีแผนที่จะเดินหน้าเจรจาจัดทำ FTA ให้สำเร็จ

## สิงคโปร์

คณะกรรมการการเคหะและการพัฒนาของสิงคโปร์ (HDB) จัดทำโครงการ Climate Friendly Households Programme ส่งเสริมการประหยัดพลังงานและรักษาสິงแวดล้อม โดยแจกคู่มืออิเล็กทรอนิกส์สำหรับซื้อเครื่องใช้ไฟฟ้าประหยัดพลังงานและเป็นมิตรต่อสิ่งแวดล้อมรวม 10 ประเภท อาทิ พัดลม เครื่องซักผ้า และเครื่องปรับอากาศ ทั้งนี้ มีผู้ได้รับสิทธิในโครงการนี้ประมาณ 1.1 ล้านครัวเรือน

## ฟิลิปปินส์

สำนักงานคณะกรรมการกำกับหลักทรัพย์และตลาดหลักทรัพย์ของฟิลิปปินส์ มีคำสั่งให้บริษัทภูเกิลและแอปเปิ้ลถอดแอปพลิเคชันของไบแนซซ์ แพลตฟอร์มซื้อขายคริปโตเคอร์เรนซีรายใหญ่ที่สุดในโลกออกจาก Google Play Store และ Apple App Store สาเหตุจากไบแนซซ์เสนอหลักทรัพย์ที่ไม่มีการจดทะเบียน และดำเนินงานในฐานะโบรกเกอร์ที่ไม่มีการจดทะเบียนและไม่ได้รับใบอนุญาต



## กัมพูชา

กรมศุลกากรและสรรพสามิตกัมพูชา รายงานมูลค่าการค้าระหว่างกัมพูชาและเวียดนาม ในไตรมาสที่ 1/67 ขยายตัว 24.5% (YoY) คิดเป็นมูลค่ารวมประมาณ 2.3 พันล้านดอลลาร์สหรัฐ ส่งผลให้เวียดนามกลายเป็นคู่ค้ารายใหญ่อันดับที่ 2 ของกัมพูชา รองจากจีน โดยกัมพูชาส่งออกสินค้าทางเกษตรไปยังเวียดนามเป็นหลัก เช่น เม็ดมะม่วงหิมพานต์ มันสำปะหลัง และมะพร้าว เป็นต้น



## สปป.ลาว

รัฐบาล สปป.ลาว เปิดเผยว่าอยู่ระหว่างการเจรจาเพื่อจัดทำบันทึกข้อตกลงฉบับใหม่ ในประเด็นความร่วมมือด้านแรงงานกับประเทศไทย ปัจจุบันมีแรงงานสัญชาติลาวที่ได้รับอนุญาตให้ทำงานในประเทศไทยประมาณ 261,339 คน และที่ได้รับอนุญาตให้เข้ามาทำงานตาม MOU จำนวน 165,289 คน ซึ่งความร่วมมือดังกล่าวจะเกิดประโยชน์ต่อการขับเคลื่อนเศรษฐกิจกับทั้งสองฝ่าย



## เมียนมา

เศรษฐกิจเมียนมาได้รับผลกระทบหนัก การลงทุนต่างชาติหายไป 3 เท่า การค้าชายแดนเหลือต่ำกว่า 1 แสนล้านบาท สำหรับบริษัทไทยที่เข้าไปลงทุนและทำธุรกิจการค้าในเมียนมา จากที่เคยมีจำนวนกว่าพันรายในช่วง 3 ปีก่อน ขณะนี้ก็ได้ทยอยถอนตัวออกมาเหลือเพียงไม่ถึง 100 ราย เนื่องจากค่าเงินและสภาวะเศรษฐกิจฝืนผวน เงินเฟ้อพุ่งสูง รวมทั้งสถานการณ์ความไม่สงบ



## เวียดนาม

ธนาคารโลก ประมาณการการเติบโตทางเศรษฐกิจเวียดนามจะขยายตัว 5.5% สำหรับปี 67 และ 6.0% สำหรับปี 68 จากปัจจัยสนับสนุนของภาคการส่งออกที่ฟื้นตัวตามอุปสงค์โลก และการบริโภคและการลงทุนของภาคเอกชนขยายตัวแบบค่อยเป็นค่อยไป ขณะที่ธนาคารพัฒนาเอเชีย ประมาณการเศรษฐกิจของเวียดนามในปี 67 และปี 68 จะขยายตัว 6.0% และ 6.2% ตามลำดับ



22 - 26 เมษายน 2567

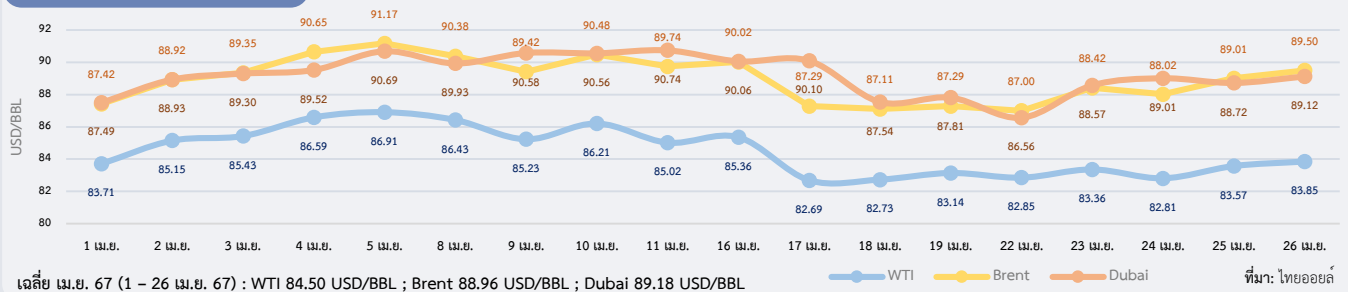
## สรุปสถานการณ์ราคาน้ำมันดิบ

ราคาน้ำมันผันผวนในระดับใกล้เคียงกับสัปดาห์ก่อน โดยมีปัจจัยผ่อนคลายจากความเชื่อมั่นของนักลงทุนที่เชื่อว่าอิหร่านและอิสราเอลจะไม่เข้าสู่สงครามเต็มรูปแบบ อย่างไรก็ตาม ยังมีปัจจัยหนุนราคาน้ำมันจากแนวโน้มอุปทานตึงตัว จากการลดกำลังการผลิตของรัสเซียและความต้องการใช้เชื้อเพลิงของสหรัฐฯ ที่คาดว่าจะเพิ่มขึ้นในช่วงฤดูใบไม้ผลิ ราคาน้ำมันดิบเวสต์เท็กซัส (WTI) เฉลี่ยประจำสัปดาห์อยู่ที่ 83.29 USD/BBL เบรินท์ (Brent) เฉลี่ยอยู่ที่ 88.39 USD/BBL และดูไบ (Dubai) เฉลี่ยอยู่ที่ 88.40 USD/BBL นักลงทุนคลายความกังวลเกี่ยวกับสถานการณ์ความตึงเครียดในตะวันออกกลาง หลังเจ้าหน้าที่อิสราเอลระงับการโจมตีในช่วงก่อนเป็นเพียงการแสดงออกเชิงสัญลักษณ์ ขณะที่อิหร่านยืนยันว่าไม่มีแผนที่จะตอบโต้อิสราเอล อย่างไรก็ตาม ตลาดยังมีความกังวลต่อแนวโน้มอุปทานตึงตัว ส่งผลต่อการขยายตัวของราคา โดยมีปัจจัยจากการลดการส่งออกเชื้อเพลิงของรัสเซีย และการคงการลดอัตราการผลิตของกลุ่มประเทศผู้ส่งออกน้ำมันและพันธมิตร (OPEC+) ไปจนถึงเดือน มิ.ย. 67 ขณะที่ความต้องการใช้เชื้อเพลิงของสหรัฐฯ มีแนวโน้มเพิ่มขึ้นในช่วงฤดูใบไม้ผลิ ทั้งนี้ สำนักงานสารสนเทศด้านพลังงานสหรัฐฯ (EIA) ได้เผยแพร่ข้อมูลปริมาณน้ำมันดิบคงคลังสหรัฐฯ ในสัปดาห์ก่อนว่ามีปริมาณลดลง 6.4 ล้านบาร์เรล สวนทางกับที่นักวิเคราะห์คาดการณ์ไว้ที่ 2.4% โดยได้รับผลกระทบจากการชะลอตัวของการใช้จ่ายของอุปบริโภค ขณะที่ดัชนีผู้จัดการฝ่ายจัดซื้อ (PMI) สหรัฐฯ เดือน เม.ย. 67 ปรับตัวลงสู่ระดับ 50.9 ซึ่งเป็นระดับต่ำที่สุดในรอบ 4 เดือน ซึ่งอาจส่งผลกระทบต่อความต้องการใช้น้ำมันในตลาดโลกในระยะต่อไป

## แนวโน้มราคาน้ำมันดิบ 29 เม.ย. - 3 พ.ค. 67

ตลาดน้ำมันดิบมีแนวโน้มผันผวนเล็กน้อย จากสถานการณ์ทางภูมิรัฐศาสตร์ที่ยังไม่คลี่คลายเต็มที่ และอาจส่งผลกระทบต่อปริมาณน้ำมันดิบในตลาด ขณะที่แนวโน้มเศรษฐกิจโลกยังมีความไม่แน่นอน สะท้อนจากข้อมูลผลิตภัณฑ์มวลรวมภายในประเทศ (GDP) ของสหรัฐฯ ประจำไตรมาสที่ 1 ปี 67 ที่กระทรวงพาณิชย์สหรัฐฯ เผยแพร่ว่ามีการขยายตัวเพียง 1.6% ต่ำกว่าระดับที่นักวิเคราะห์คาดการณ์ไว้ที่ 2.4% โดยได้รับผลกระทบจากการชะลอตัวของการใช้จ่ายของอุปบริโภค ขณะที่ดัชนีผู้จัดการฝ่ายจัดซื้อ (PMI) สหรัฐฯ เดือน เม.ย. 67 ปรับตัวลงสู่ระดับ 50.9 ซึ่งเป็นระดับต่ำที่สุดในรอบ 4 เดือน ซึ่งอาจส่งผลกระทบต่อความต้องการใช้น้ำมันในตลาดโลกในระยะต่อไป

### ความเคลื่อนไหวราคาน้ำมันดิบ



เฉลี่ย เม.ย. 67 (1 - 26 เม.ย. 67) : WTI 84.50 USD/BBL ; Brent 88.96 USD/BBL ; Dubai 89.18 USD/BBL ที่มา: ไทยออยล์

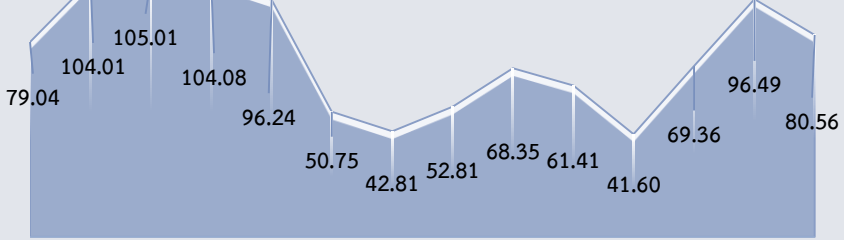
Dubai	ม.ค.	ก.พ.	มี.ค.	เม.ย.	พ.ค.	มิ.ย.	ก.ค.	ส.ค.	ก.ย.	ต.ค.	พ.ย.	ธ.ค.	เฉลี่ย
2565	83.60	92.10	111.06	103.51	107.68	113.10	103.03	96.35	90.76	90.96	86.07	77.10	96.28
2566	80.23	81.94	78.34	82.98	74.99	74.65	80.30	86.34	92.89	89.61	83.32	77.04	81.89
2567	78.93	80.73	84.00	89.18*									83.21
YoY	-1.63	-1.47	7.22	7.47									1.62

หมายเหตุ: \* ราคาเฉลี่ยวันที่ 1 - 26 เม.ย. 67 ที่มา: ธนาकारโลก, ไทยออยล์



## ราคาน้ำมันดิบเฉลี่ยรายปี (เฉลี่ย WTI Brent และ Dubai)

หน่วย: USD/BBL



2553 2554 2555 2556 2557 2558 2559 2560 2561 2562 2563 2564 2565 2566 ที่มา: ธนาकारโลก, ไทยออยล์ ประมวลผลโดย สทศ.

## ประมาณการราคาน้ำมันดิบ

Crude Oil	2567	2568
WTI	83.78	82.48
Brent	88.55	86.98

ที่มา: WTI และ Brent (สำนักงานสารสนเทศด้านพลังงานสหรัฐฯ: EIA) ประมาณการ ณ เม.ย. 67

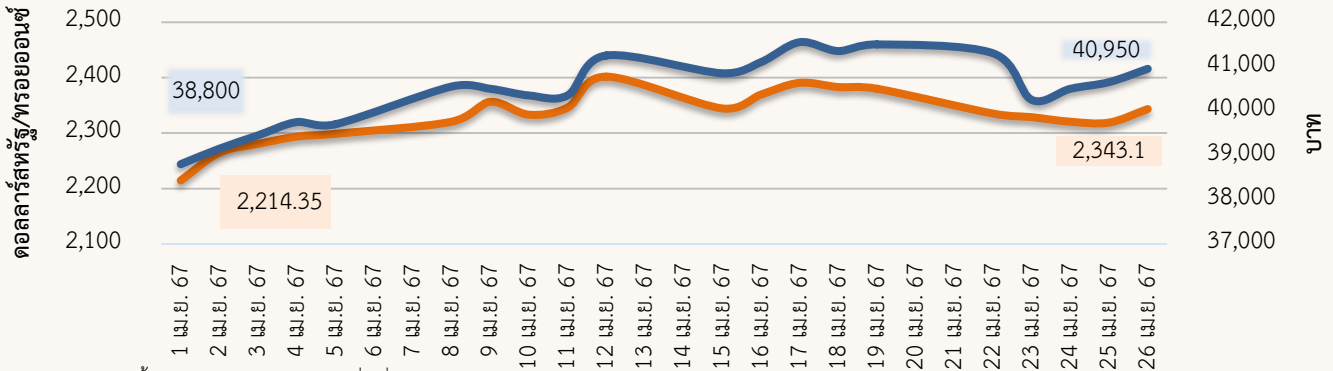
EIA ปรับเพิ่มประมาณการราคา WTI และ Brent ปี 67 จากการประมาณการเมื่อเดือน มี.ค. 67

## ความเคลื่อนไหวของราคาทองคำรายสัปดาห์

ราคาทองคำลดลง ราคาทองคำโลกเฉลี่ยอยู่ที่ 2,327.63 ดอลลาร์สหรัฐ/ทรอยออนซ์ ลดลงจากสัปดาห์ที่ผ่านมา 1.8% ในขณะที่ราคาทองคำแท่งของไทยเฉลี่ยอยู่ที่ 40,587 บาท ลดลงจากสัปดาห์ที่ผ่านมา 1.9% จากปัจจัยสำคัญ ดังนี้

- 1) การโจมตีระหว่างอิสราเอลและอิหร่านไม่น่าจะรุนแรงมากไปกว่านี้** นักวิเคราะห์คาดว่า สถานการณ์ในตะวันออกกลางไม่น่าจะรุนแรงมากไปกว่านี้ส่งผลต่อราคาทองคำ โดยในช่วงสัปดาห์ที่ผ่านมาไม่มีเหตุยิงหรือตอบโต้กัน และทางด้านอิหร่านออกมาเปิดเผยว่า การโจมตีของอิสราเอลต่ออิหร่านนั้นเป็นเพียงการแสดงออกเชิงสัญลักษณ์มากกว่าการทำลายล้างอิหร่าน รวมทั้ง ยืนยันว่า อิหร่านเองก็ไม่มีแผนที่จะตอบโต้อิสราเอล อย่างไรก็ตาม ในวันที่ 24 เม.ย. สื่อทางการเกาหลีเหนือรายงานว่ เกาหลีเหนือได้ส่งคณะผู้แทนทางเศรษฐกิจไปเยือนอิหร่านซึ่งเป็นการเดินทางที่เกิดขึ้นไม่บ่อยนัก ทำให้มีการตั้งข้อสังเกตว่า ทั้งสองประเทศกำลังกระชับความร่วมมือด้านอาวุธระหว่างกันหรือไม่
- 2) เงินเฟ้อสหรัฐฯ ยังคงอยู่ในระดับสูง** ธนาคารกลางสหรัฐฯ (FED) มีแนวโน้มจะชะลอการปรับลดอัตราดอกเบี้ย ส่งสัญญาณให้ราคาทองคำลดลง กระทรวงพาณิชย์สหรัฐฯ เปิดเผยในวันที่ 26 เม.ย. ว่า ดัชนีราคาการใช้จ่ายเพื่อการบริโภคส่วนบุคคลพื้นฐาน (Core PCE) ซึ่งไม่นับรวมหมวดอาหารและพลังงานซึ่งเป็นมาตรวัดเงินเฟ้อที่ FED ให้ความสำคัญ ปรับตัวขึ้น 0.3% ในเดือน มี.ค. บ่งชี้ว่า การบรรลุเป้าหมายเงินเฟ้อที่ระดับ 2.0% อาจจะหยุดชะงัก โดยบรรดานักลงทุนคาดว่า การปรับลดอัตราดอกเบี้ย 1-2 ครั้งซึ่งจะเริ่มในช่วงครึ่งปีหลังของปีนี้อาจจะถูกเลื่อนออกไป และมีความกังวลว่า FED อาจจะไม่ปรับลดอัตราดอกเบี้ยเลยในปี
- 3) คาดการณ์ราคาทองคำโลกในสัปดาห์หน้า** จะปรับตัวอยู่ในช่วง 2,350 - 2,420 ดอลลาร์สหรัฐ/ทรอยออนซ์ ปัจจัยที่ควรติดตาม อาทิ สถานการณ์การสู้รบในฉนวนกาซา สถานการณ์ความไม่สงบในตะวันออกกลาง ความเชื่อมั่นผู้บริโภคของ Conference Board ของสหรัฐฯ เดือน เม.ย. ตัวเลขการจ้างงานภาคเอกชนของ ADP ของสหรัฐฯ เดือน เม.ย. และการประชุมของคณะกรรมการกำหนดนโยบายการเงิน (FOMC) ของ FED ในวันที่ 30 เม.ย. - 1 พ.ค. เป็นต้น

## ความเคลื่อนไหวของราคาทองคำรายวัน



ที่มา: CEIC สมาคมค้าทองคำ YLG group และ ชิวเซ่งเซ่ง ประมวลผลโดย สสค.

## ความเคลื่อนไหวของราคาทองคำรายเดือน

\*ราคาเฉลี่ยตั้งแต่วันที่ 1-26 เม.ย. 67 หน่วย: ดอลลาร์สหรัฐ/ทรอยออนซ์

ทองคำโลก	ม.ค.	ก.พ.	มี.ค.	เม.ย.	พ.ค.	มิ.ย.	ก.ค.	ส.ค.	ก.ย.	ต.ค.	พ.ย.	ธ.ค.	เฉลี่ย
2565	1,817	1,856	1,948	1,934	1,848	1,834	1,736	1,766	1,683	1,664	1,726	1,797	1,801
2566	1,899	1,855	1,913	2,000	1,990	1,943	1,949	1,920	1,917	1,913	1,985	2,029	1,943
2567	2,034	2,023	2,158	2,331*									2,137
%YoY	7.1	9.1	12.8	16.5									10.0

หน่วย: บาท

ทองคำไทย	ม.ค.	ก.พ.	มี.ค.	เม.ย.	พ.ค.	มิ.ย.	ก.ค.	ส.ค.	ก.ย.	ต.ค.	พ.ย.	ธ.ค.	เฉลี่ย
2565	28,507	28,593	30,489	30,905	30,093	30,295	29,864	29,867	29,439	29,829	29,620	29,493	29,750
2566	29,764	29,835	31,030	32,313	32,157	32,034	31,855	31,735	32,431	32,939	33,232	33,636	31,913
2567	33,789	34,279	36,681	40,493*									36,310
%YoY	13.5	14.9	18.2	25.3									13.8



## ความเคลื่อนไหวของอัตราแลกเปลี่ยนรายวัน (บาทต่อดอลลาร์สหรัฐ)



ที่มา: ธนาคารแห่งประเทศไทย

## ความเคลื่อนไหวในสัปดาห์นี้

เงินบาทเคลื่อนไหวผันผวนในระดับที่อ่อนค่าต่อเนื่องจากสัปดาห์ก่อน โดยในระหว่างสัปดาห์ทำสถิติอ่อนค่าสุดในรอบกว่า 6 เดือนครั้งที่ 37.12 บาทต่อดอลลาร์สหรัฐ ในช่วงต้นสัปดาห์เงินบาททยอยอ่อนค่าลงตามการปรับตัวลงค่อนข้างเร็วของราคาทองคำในตลาดโลก และเป็นการอ่อนค่าสอดคล้องกับค่าเงินสกุลอื่น ๆ ในภูมิภาคเอเชีย นำโดยเงินเยนซึ่งทำสถิติอ่อนค่าที่สุดนับตั้งแต่ช่วงกลางปี 2533 หลังจากธนาคารกลางญี่ปุ่นคงดอกเบี้ยนโยบายและการเข้าซื้อพันธบัตรรัฐบาลญี่ปุ่นไว้ตามเดิม ขณะที่เงินดอลลาร์สหรัฐยังคงอยู่ในทิศทางแข็งค่าขึ้นต่อเนื่อง ด้วยแรงหนุนจากการคาดการณ์ว่า ธนาคารกลางสหรัฐฯ อาจไม่รีบปรับลดดอกเบี้ยลง ซึ่งจะให้อัตราดอกเบี้ยนโยบายของสหรัฐฯ ทรงตัวที่ระดับสูงต่อไปอีกระยะหนึ่ง อย่างไรก็ตาม เงินบาทฟื้นตัวกลับมาได้บางส่วนในช่วงปลายสัปดาห์ท่ามกลางแรงขายเงินดอลลาร์สหรัฐ หลังการเปิดเผยข้อมูลเบื้องต้นของดัชนีผู้จัดการฝ่ายจัดซื้อ (PMI) รวมภาคการผลิตและบริการของสหรัฐฯ ในเดือน เม.ย. 67 ปรับตัวลดลงมาที่ระดับ 50.9 ซึ่งเป็นระดับต่ำสุดของปีนี้ และตัวเลขผลิตภัณฑ์มวลรวมภายในประเทศ (GDP) ไตรมาส 1/2567 ขยายตัวเพียง 1.6% (QoQ,saar) ซึ่งเป็นการขยายตัวต่ำสุดในรอบเกือบ 2 ปี ประกอบกับเงินบาทมีแรงหนุนเพิ่มเติมในช่วงท้ายสัปดาห์จากการพลิกกลับมาเพิ่มขึ้นอีกครั้งของราคาทองคำในตลาดโลก

## แนวโน้มค่าเงินบาท 29 เม.ย. - 3 พ.ค. 67

เงินบาทยังมีแนวโน้มเคลื่อนไหวผันผวนในทิศทางอ่อนค่าท่ามกลางกระแสคาดการณ์การตรึงอัตราดอกเบี้ยของ FED เงินบาทมีแนวโน้มเคลื่อนไหวผันผวนสูง เนื่องจากในสัปดาห์นี้มีรายงานข้อมูลเศรษฐกิจสำคัญของสหรัฐฯ หลายรายงาน รวมถึงการประชุม FED โดยนักลงทุนจะจับตาดูอย่างใกล้ชิดและท่าทีของ FED เพื่อประเมินทิศทางดอกเบี้ยสหรัฐฯ ต่อไป ทั้งนี้ เงินบาทยังมีปัจจัยกดดันฝั่งอ่อนค่าอยู่ โดยเฉพาะหากนักลงทุนในตลาดยังคงกังวลแนวโน้มดอกเบี้ยสหรัฐฯ ในกรณีที่รายงานข้อมูลเศรษฐกิจสหรัฐฯ ออกมาแข็งแกร่งและดีกว่าคาด ทำให้เงินดอลลาร์สหรัฐมีโอกาสแข็งค่าขึ้นต่อไป นอกจากนี้ เงินบาทยังมีปัจจัยกดดันฝั่งอ่อนค่าเพิ่มเติมจากธุรกรรมขายเงินปันผลของบริษัทต่างชาติ อีกทั้งยังควรระวังความผันผวนของตลาดค่าเงินในภูมิภาคจากการเข้าแทรกแซงค่าเงินเยนของธนาคารกลางญี่ปุ่น หลังเงินเยนอ่อนค่าลงต่อเนื่อง

**ปัจจัยสำคัญที่ต้องติดตาม** ได้แก่ ผลการประชุม FED (30 เม.ย. - 1 พ.ค. 67) ทิศทางเงินทุนจากต่างชาติ การเคลื่อนไหวของค่าเงินเอเชียและราคาทองคำในตลาดโลก ตัวเลขเศรษฐกิจสหรัฐฯ ที่สำคัญ อาทิ ดัชนีความเชื่อมั่นผู้บริโภค การจ้างงานภาคเอกชน ดัชนี PMI และ ISM ภาคการผลิต/ภาคบริการ การจ้างงานนอกภาคเกษตร และอัตราการว่างงานเดือน เม.ย. 67 และการเปิดรับสมัครงานและอัตราการหมุนเวียนของแรงงานเดือน มี.ค. 67 รวมทั้ง ดัชนี PMI ภาคการผลิตเดือน เม.ย. 67 ของจีน ญี่ปุ่น และอังกฤษ

## ความเคลื่อนไหวของอัตราแลกเปลี่ยนรายเดือน

	ม.ค.	ก.พ.	มี.ค.	เม.ย.	พ.ค.	มิ.ย.	ก.ค.	ส.ค.	ก.ย.	ต.ค.	พ.ย.	ธ.ค.	เฉลี่ย
2565	33.24	32.67	33.25	33.82	34.42	34.97	36.34	35.88	37.04	37.92	36.43	34.80	35.07
2566	33.22	34.01	34.50	34.28	34.25	34.92	34.63	35.05	35.85	36.52	35.47	34.98	34.81
2567	35.19	35.86	35.95	36.76*									35.94
%YoY	5.90	5.46	4.21	6.87									3.26

หมายเหตุ: \*ราคาเฉลี่ยตั้งแต่วันที่ 1 - 26 เม.ย. 67 ที่มา: ธนาคารแห่งประเทศไทย